

Turpināsim tēmu par dzīvo radību.

Šonedēļ (20.apr.-24apr.) par "ZIRNEKLĪŠIEM un MUŠIŅĀM".

VALODĀ-paplašināt vārdu [krāj.ar](#) A.Gobas dzejolīšiem,veidojot dialogu.Apgūt jautras pirkstiņrotāļas.

MATEMĀTIKĀ-izzināt un nostiprināt ģeom.figūras,attīstīt darbības ar cipariem.


DABĀ-atklāt jaunus atklājumus tiešajā vērojumā.

SOCIĀLAJĀ UN PILSONISKAJĀ mācību jomā-ikdienas sarunās iekļaujot tematiku,kur bērns jūtas emoc.un fiziski droši.

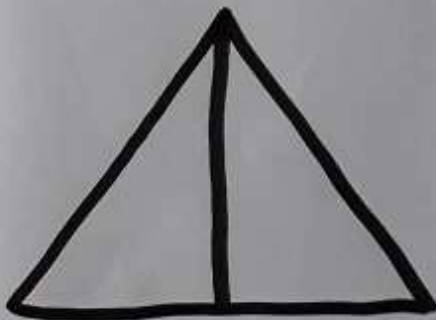
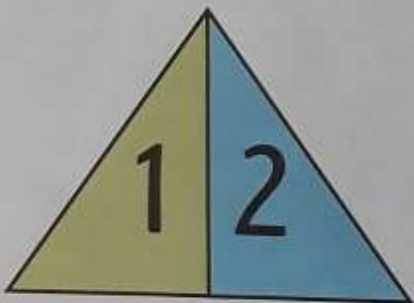
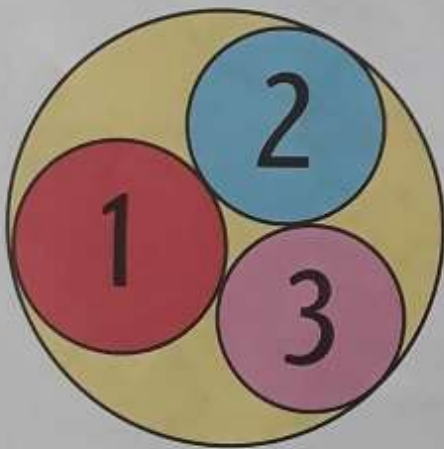

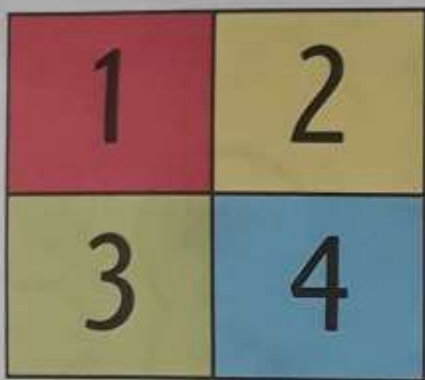
KULTŪRAS IZPR.UN PAŠIZPAUSMES māc.joma:zīmējot aizpildīt dažādas formas laukumus ar krāsu,dziedāt,ritmiski runāt kopā ar pieaugušo.

TEHNOLOĢIJU jomā:kombinējot,apvienojot dažādus mater.(koku,dziju)

tikt pie iecerēta rezultāta.Un,kad tas ir padarīts,drīkstiet arī panaškoties!!!(skatīt garduma recepti)



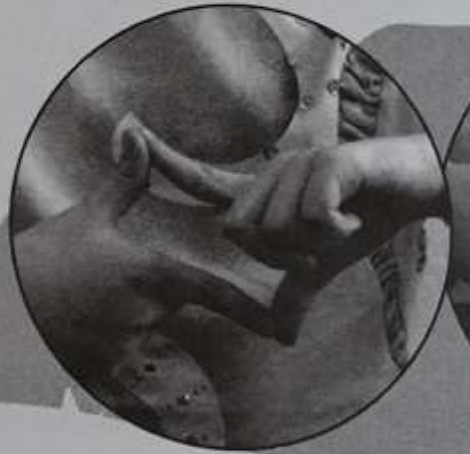
Pārvelc ar tumšāku krāsu figūru un ciparu kontūras un izkrāso katru figūru pēc parauga!



Zirneklītis un muša

Zirneklītis tīklu auda
No smildziņas uz smildziņu.
Piesargies, mušu māte,
Tev bērniņi jāsaudzē!
(Latviešu tautasdziesma.)

- Ar pirkstiem atdarina adīšanas
- krusto abu roku rādītājpirkstus.
- Veic brīdinājuma kustību ar pirk
-



Zirneklītis

Es tinu, tinu, tinu,
Es plašu tīklu pinu,
Es gaidu, gaidu, gaidu,
Es smaidu, smaidu, smaidu,
Mušiņas, blusiņas,
Nāciet ciemos šovakar!
(I. Bērza.)

- Imitē kamola tīšanu.
- Atdarina adīšanas kustības.
- Ritmiski sit rādītājpirkstus.
- Aicinot māj ar labo roku.
- Aicinot māj ar kreiso roku.
-

PAVASARIS ISTABĀ

PASTAIGĀJOTIES DĀRZĀ, MEŽMALĀ VAI LAUKOS, NOGRIEZ DAŽĀDU KOKU ZARIŅUS. KOPĀ AR PIEAUGUŠAJIEM MĒĢINI NOSKAIDROT, KĀDU KOKU ZARIŅI TIE IR. MĀJĀS ZARIŅUS IELIEC ŪDENĪ UN NOVIETO GAISMĀ. PAVĒRO, KĀ PLAUKST PUMPURI.

VĒLĀK VARĒSI PASTĀSTĪT DRAUGIEM, KURU KOKU ZARIŅI IZPLAUKA VISĀTRĀK UN KURI PALIKA PĒDĒJIE.

PAVASARA NOSKAŅU VIRTUVĒ VAR RADĪT ARĪ ZAĻIE LOCIŅI.

ŅEM 2 SĪPOLUS UN 2 MAZAS BĒRNU PĀRTIKAS BURCIŅAS. VIENAM SĪPOLAM NOGRIEZ VIRSĒJO DAĻU. ABAS BURCIŅAS PIELEJ AR ŪDENI UN UZLIEC VIRSŪ SĪPOLUS TĀ, LAI TIE AIZSNIEGTU ŪDENI.

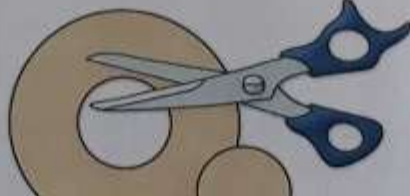
JA SĪPOLI IR MAZI UN GRIMST, PAGATAVO TIEM "GLĀBŠANAS RIŅĶI" NO KARTONA RIPAS, KAS

IR LIELĀKA PAR BURKAS KAKLIŅU. KATRU DIENU VĒRO, KAS NOTIEK. KAS PARĀDĀS PIRMAIS — SAKNES VAI LOKI? KURAM SĪPOLAM LOKI IZAUG ĀTRĀK?

ZAĻOS LOCIŅUS VARI IZMANTOT SVIESTMAIZĒM, SALĀTIEM VAI IEKAISĪT ZUPĀ.



Vērojami!

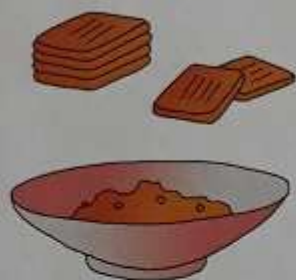


ŠOKOLĀDES BUMBIŅAS

TEV VAJADZĒS:

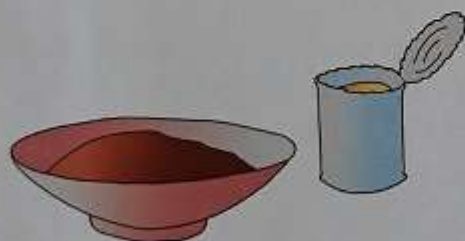
1 PACIŅU GAIŠO "STABURADZES" CEPUMU, 2 TĒJKAROTES KAKAO,
1/2 KĀRBAS IEBIEZINĀTĀ PIENA; ROTĀŠANAI — KOKOSA SKAIDIŅAS,
CEPUMU DRUPATAS, KRĀSAINOS CUKURIŅUS VAI SASMALCINĀTUS
RIEKSTUS.

Kopā varat
pagatavot
gardumu! 😊



SMALKI **SABERZ** VIENU
PACIŅU "STABURADZES"
CEPUMU (PAGAIDĀM **ATSTĀJ**
KĀDU CEPUMU ROTĀŠANAI).

PIEBER 2 ĒDAMKAROTES KAKAO.



PIELEJ APMĒRAM
1/2 IEBIEZINĀTĀ PIENA KĀRBAS
UN LABI **SAMAISI**.

NO MASAS **VEIDO** APALAS
BUMBIŅAS.

JA BUMBIŅAS GRIBAS SALDĀKAS,
VAR PIEVIENOT NEDAUDZ
CUKURA.



TĀS **APVIĻĀ** CEPUMU DRUPATĀS,
KOKOSA SKAIDIŅĀS...

VAI KRĀSAINAJOS CUKURIŅOS
UN **SAKĀRTO** TRAUKĀ.



IZMĒĢINI!



ZIRNEKĻA TĪKLS



PAVASARĪ ATMOSTAS VISDAŽĀDĀKIE KUKAIŅI, ARĪ ZIRNEKLĪŠI. VAI ESI KĀDREIZ REDZĒJIS, CIK FANTASTISKI IZSKATĀS ZIRNEKĻU TĪKLI?

ARĪ TU VARI IZGATAVOT KRĀSAINUS TĪKLUS, AR KO IZROTĀT SAVU ISTABU.



DARI TĀ:
PASTAIGĀJOTIES **SAVĀC** VĒJA NOLAUZTUS KOKU ZARUS (NE PĀRĀK MAZUS — VISMĀZ 2 SPRĪŽU GARUMĀ), KURIEM IR VAIRĀKI ŽUBURI.

MĀJĀS ZARUS **NOŽĀVĒ**, LAI STRĀDĀJOT NESASMĒRĒTU ROKAS UN DRĒBES.



ŅEM KRĀSAINUS DZIJAS PAVEDIENUS UN **ĻAUJ** VAĻU IZDOMAI!

SAGATAVOTOS ROTĀJUMUS VARI IELIKT VĀZĒ BEZ ŪDENS VAI IZDOMĀT CITU VEIDU, KĀ VĒL TIE VARĒTU GREZNOT TAVU ISTABU.



Pirkstiņu rotaļas

- ✓ Es tinu, tinu, tinu, (*imitē kamola tīšanu*)
- Es plašu tīklu pinu, (*atdarina adīšanas kustības*)
- Es gaidu, gaidu, gaidu, (*ritmiski sit rādītājpirkstu*)
- Es smaidu, smaidu, smaidu, (*aicinot māj ar labo roku*)
- Mušīņas, blusiņas, (*aicinot māj ar kreiso roku*)
- Nāciet ciemos šovakar! (*sit plaukstas*)

